

LED LP

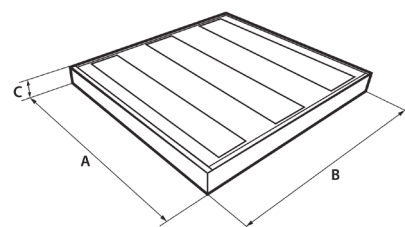


Type	Watt	Lumen**	A	B	C	kg	Code
LED Opbouw LP2 600	28W	3668lm	620	600	55	5	LP206
LED Opbouw LP3 600	43W	5504lm	620	600	55	5	LP306
LED Opbouw LP3 600	62W	7756lm	620	600	55	5	LP306

* Of vergelijkbare kwaliteit..

** Volgens opgave 09-2020. Gemeten bij 4000K, opalen afscherming, tolerantie van 10% van toepassing conform richtlijnen IEC.

Maatvoering A, B, C in mm




Optioneel



Montage



Lichtkleur



Specificaties	
Behuizing	Staal / PMMA (Acrylaat)
Beschermingsklasse (IP)	IP40
Energielabel	A++
BREEAM / EIA	Ja
Garantie	7 jaar fabrieksgarantie***
Levensduur (uur)	100.000 (L80C10)****
Kleurweergave (CRI/RA)	>80
Kleurafwijking (SDCM)	Mac Adam <3
Verblindingsfactor (UGR)	<19
Flicker	<5%
Spanning (V)	220-240
Powerfactor (P)	>0,95
Driver	Helvar of vergelijkbaar


Omgevingstemperatuur
-20 tot 35°C



LED opbouw LP2



LED opbouw LP3



*** Max Tc temp. 65°C gemeten bij Ta 25°C

**** Conform Lighting Europe, "Evaluating the performance of LED based Luminaires"